






## Curvatura biomedica del Liceo Scientifico “A. Einstein”

Attiva nel piano di studi a partire dall’anno scolastico 2020 – 2021 si contraddistingue per:

-  il potenziamento delle discipline chimico – biologiche con attività laboratoriali
-  Percorsi per le Competenze Trasversali per l’Orientamento in ambito sanitario
-  l’introduzione della logica come nuova disciplina a partire dal terzo anno
-  il potenziamento nel primo biennio delle lingue straniere con certificazione linguistica B1
-  corsi di preparazione ai test per l’ammissione ai Dipartimenti dell’Area Biomedica.

### Quadro orario

	1°anno	2°anno	3° Anno	4°Anno	5°Anno
Lingua e Letteratura Italiana	4	4	4	4	4
Lingua e Cultura Latina	3	3	3	3	3
Lingua e Cultura Straniera	3	3	3	3	3
Storia e Geografia	3	3	-	-	-
Storia	-	-	2	2	2
Filosofia	-	-	3	3	3
Matematica	5	5	4	4	4
Fisica	2	2	3	3	3
Scienze Naturali con Laboratorio**	3	3	4	4	4
Logica	-	-	1	1	1
Scienze Motorie e Sportive	2	2	2	2	2
Disegno e Storia dell’Arte	2	2	2	2	2
Educazione Civica*	1				
Religione Cattolica o A.A.	1	1	1	1	1
Potenziamento d’Inglese	1	1	-	-	-
<b>Totale ore</b>	<b>30</b>	<b>29</b>	<b>31</b>	<b>31</b>	<b>31</b>

\*insegnamento frontale inserito nel quadro orario settimanale

\*\* insegnamento di biologia, chimica e scienze della terra (C.M. n° 94 del 18/10/2011)